

用途: 土木工程、建設工事排水用；地下鐵、地下道、鋼鐵廠、橋樑施工、  
港灣污泥、污水排除用。沉澱槽、廢水處理場、各產業之污泥、污水排送用。



BOT-211A

BOT-254A

BOT-2154



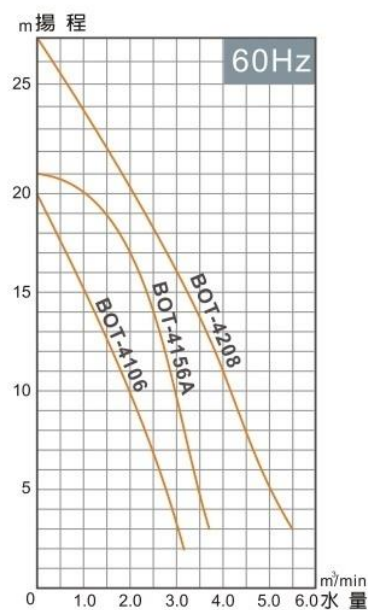
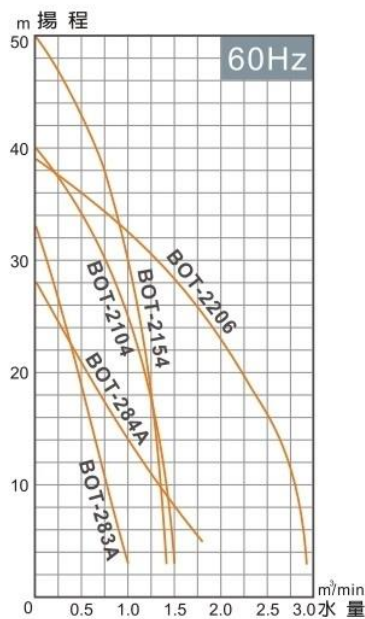
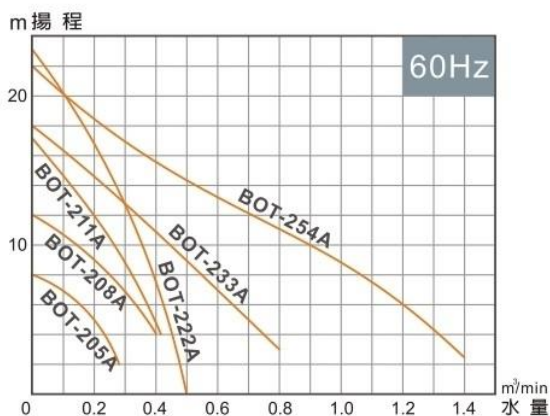
高鉻鋼攪拌器



橡膠耐磨盤

### ■ 特 點

1. 乾式水中型電動機，全系列3HP以上三相電壓之產品均內裝馬達過熱、過載自動復歸裝置。
2. 電動基本體及外筒採不銹鋼製成；全面水冷卻設計，散熱效果佳。
3. 使用不銹鋼軸心，經動力平衡校正，雙機械式軸封SIC；並加雙層油封提升防砂效果。
4. 3HP以上(含)葉輪與攪拌器均高鉻鋁合金鋼製成；葉輪並經平衡校正。
5. 導流座與消壓盤以耐磨耗延性鑄鐵製成，導流盤與軸封座之間具特殊之減壓設計。



### 性能規格表

4P-1800RPM / 2P-3600RPM

型 式	馬 力 Hp (kW)	口 徑 inch	相 數 φ	極 數	標 準 性 能		通 過 粒 徑 mm	最 大 直 徑 mm	高 度 mm	重 量 kg
					揚 程 m	水 量 m <sup>3</sup> /min				
BOT-205A	1/2 (0.5)	2"	(1 φ 220v) / 3 φ	2	5	0.2	7	180	410	18
BOT-208A	1 (0.75)	2"	(1 φ 220v) / 3 φ	2	9	0.2	7	180	475	25
BOT-211A	1½ (1.1)	2"	(1 φ 220v) / 3 φ	2	12	0.2	7	180	490	27
BOT-222A	3 (2.2)	2"	(1 φ 220v) / 3 φ	2	16	0.2	10	230	680/665	54
BOT-233A	3 (2.2)	3"	(1 φ 220v) / 3 φ	2	9	0.5	10	230	680/695	55
BOT-254A	5 (3.7)	3¾"	3 φ	2	14	0.5	10	230	720	60
BOT-283A	7½ (5.5)	3"	3 φ	2	19	0.5	10	310	720	76
BOT-284A	7½ (5.5)	4"	3 φ	2	14	1.0	10	310	720	76
BOT-210A	10 (7.5)	4"	3 φ	2	25	1.0	10	380	840	110
BOT-4106	10 (7.5)	6"	3 φ	4	10	2.0	25	380	840	115
BOT-2154	15 (11)	4"	3 φ	2	30	1.0	10	330	860	115
BOT-4156A	15 (11)	6"	3 φ	4	17	2.0	25	380	860	120
BOT-2206	20 (15)	6"	3 φ / 380v 以上	2	23	2.0	15	380	970	135
BOT-4208	20 (15)	8"	3 φ	4	11	4.0	25	430	1090	180